

Kit fissaggio a parete, valvola sfiato, tappo cieco inclusi.
Brackets for wall fixing, exhaust valve, blind plug included.

Codice Code	Altezza H Height H	Larghezza L Width L	Interasse I Pipe centre I	Resa/Output Δt 50°	
				Watt	Kcal/h
KE18050	1800	500	470	500,7	430,6

COLORI / COLOURS (p. 114)

Standard: bianco Ral 9010 lucido / white Ral 9010 glossy

Classici / Classic

Raggrinzati / Wrinkled

Metallizzati / Metallic

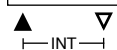
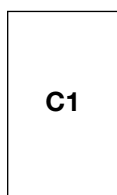
Galvanici / Galvanic: non disponibili / not available

FUNZIONAMENTO MISTO / MIXED VERSION (p. 69)

ESECUZIONI SPECIALI / SPECIAL OPTIONS (p. 70)

VALVOLAME / VALVES (p. 110)

**ALLACCIAMENTI STANDARD
STANDARD CONNECTIONS**



ALTRI ALLACCIAMENTI (p. 106)

OTHER CONNECTIONS (p. 106)

FUNZIONAMENTO MISTO MIXED VERSION

POTENZA RESISTENZA ELETTRICA

La potenza della resistenza elettrica (Watt) non deve superare quella prodotta dal radiatore a funzionamento idraulico, indicata nelle tabelle tecniche.

DIMENSIONI RADIATORI

Per garantire il corretto funzionamento del radiatore si consiglia la larghezza massima di 1000 mm; per larghezze superiori contattare il nostro Ufficio Tecnico.

POWER ELECTRICAL RESISTANCE

The power of the electrical resistance (Watt) must not exceed that produced by the radiator in hydraulic version, indicated in the technical tables.

DIMENSIONS RADIATORS

To ensure correct operation of the radiator, a maximum width of 1000 mm is recommended; for greater widths contact our Technical Department.



Kit RE

Codice Code	Finitura Finish
MREB	Bianco/White
MREC	Cromo/Chrome



Kit IN

Codice Code	Finitura Finish
MINB	Bianco/White
MINC	Cromo/Chrome



Kit TA

Codice Code	Finitura Finish
MTAB	Bianco/White
MTAC	Cromo/Chrome



Kit CD

Codice Code	Finitura Finish
MCDB	Bianco/White
MDCD	Cromo/Chrome



Copricavo
(altezza 50 mm).
Cable cover
(height 50 mm).

Codice Code	Bianco White	Cromo Chrome	Colorato Coloured
COC			



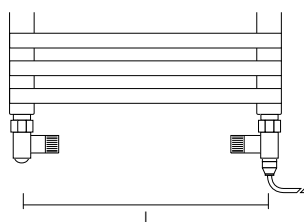
Telecomando
Permette di gestire il funzionamento del kit CD (dimensioni 109x52x22 mm).
Remote control
It permits to control the working of kit CD (dimensions 109x52x22 mm).

Codice Code
TCD



TUBE0651 / TUBE0652
Valvola e detentore per funzionamento misto.
Valve and holder for mixed version.

VALVOLAME / VALVES (p. 110)

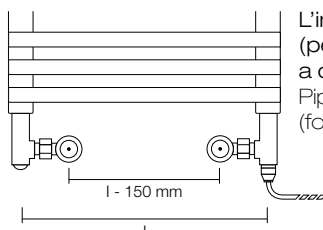
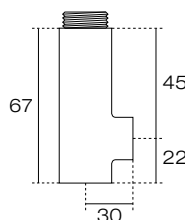


Interasse invariato.
Unchanged pipe centre.

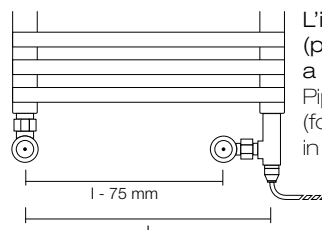


**Raccordo a T
T connection**

Codice Code	Finitura Finish
RATB	Bianco/White
RATC	Cromo/Chrome



L'interasse si riduce di 150 mm.
(per valvole e detentori a catalogo)
Pipe centre is reduced by 150 mm.
(for valves and holders in catalogue)



L'interasse si riduce di 75 mm.
(per valvole e detentori a catalogo)
Pipe centre is reduced by 75 mm.
(for valves and holders in catalogue)