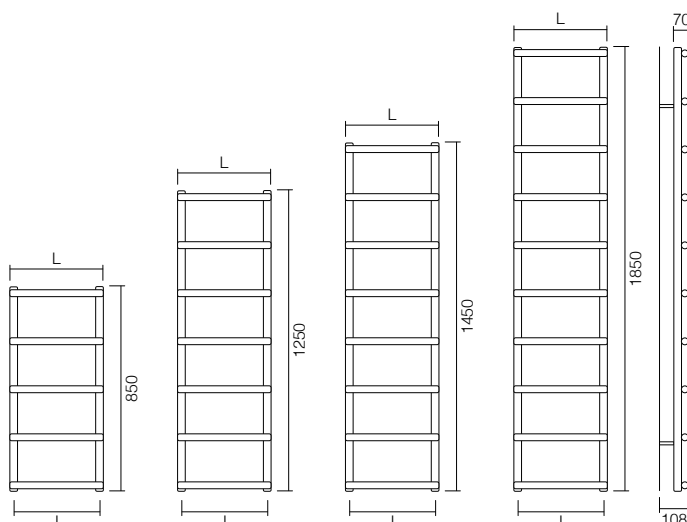


Rebecca



Scaldasalviette in acciaio al carbonio costituito da una serie di elementi orizzontali di diametro 35 mm saldati su collettori verticali di diametro 35 mm.

Towel warmer in carbon steel made of a horizontal elements series with 35 mm diameter welded on vertical manifolds with 35 mm diameter.



Kit fissaggio a parete, valvola sfiato, tappo cieco inclusi.

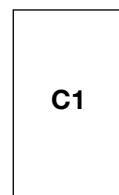
Brackets for wall fixing, exhaust valve, blind plug included.

Codice Code	Altezza H Height H	Larghezza L Width L	Interasse I Pipe centre I	Resa/Output Δt 50°	
				Watt	Kcal/h
RE8540	850	400	365	194,5	167,3
RE8550	850	500	465	227,8	195,9
RE8560	850	600	565	274,6	236,2
RE8570	850	700	665	295,2	253,9
RE8580	850	800	765	329,2	283,1
RE8590	850	900	865	363,2	312,4
RE85100	850	1000	965	396,6	341,1
RE12540	1250	400	365	276,4	237,7
RE12550	1250	500	465	323,0	277,8
RE12560	1250	600	565	388,8	334,4
RE12570	1250	700	665	417,3	358,9
RE12580	1250	800	765	464,9	399,8
RE12590	1250	900	865	512,6	440,8
RE125100	1250	1000	965	559,4	481,1
RE14540	1450	400	365	317,4	273,0
RE14550	1450	500	465	370,6	318,7
RE14560	1450	600	565	445,8	383,4
RE14570	1450	700	665	478,4	411,4
RE14580	1450	800	765	532,8	458,2
RE14590	1450	900	865	587,2	505,0
RE145100	1450	1000	965	640,7	551,0
RE18540	1850	400	365	399,3	343,4
RE18550	1850	500	465	465,8	400,6
RE18560	1850	600	565	560,0	481,6
RE18570	1850	700	665	600,5	516,4
RE18580	1850	800	765	668,6	575,0
RE18590	1850	900	865	736,6	633,5
RE185100	1850	1000	965	803,4	690,9

Per altre dimensioni non indicate, chiedere fattibilità e quotazione.

For other dimensions no indicated, ask for feasibility and quotation.

ALLACCIAMENTI STANDARD
STANDARD CONNECTIONS



ALTRI ALLACCIAMENTI (p. 106)
OTHER CONNECTIONS (p. 106)

COLORI / COLOURS (p. 114)

Standard: bianco Ral 9010 lucido / white Ral 9010 glossy

Classici / Classic

Raggrinzati / Wrinkled

Metallizzati / Metallic

Galvanici / Galvanic: non disponibili / not available

FUNZIONAMENTO MISTO / MIXED VERSION (p. 69)

ESECUZIONI SPECIALI / SPECIAL OPTIONS (p. 70)

VALVOLAME / VALVES (p. 110)

FUNZIONAMENTO MISTO MIXED VERSION

POTENZA RESISTENZA ELETTRICA

La potenza della resistenza elettrica (Watt) non deve superare quella prodotta dal radiatore a funzionamento idraulico, indicata nelle tabelle tecniche.

POWER ELECTRICAL RESISTANCE

The power of the electrical resistance (Watt) must not exceed that produced by the radiator in hydraulic version, indicated in the technical tables.

DIMENSIONI RADIATORI

Per garantire il corretto funzionamento del radiatore si consiglia la larghezza massima di 1000 mm; per larghezze superiori contattare il nostro Ufficio Tecnico.

DIMENSIONS RADIATORS

To ensure correct operation of the radiator, a maximum width of 1000 mm is recommended; for greater widths contact our Technical Department.



Kit RE

Codice Code	Finitura Finish
MREB	Bianco/White
MREC	Cromo/Chrome



Kit IN

Codice Code	Finitura Finish
MINB	Bianco/White
MINC	Cromo/Chrome



Kit TA

Codice Code	Finitura Finish
MTAB	Bianco/White
MTAC	Cromo/Chrome



Kit CD

Codice Code	Finitura Finish
MCDB	Bianco/White
MCDC	Cromo/Chrome



Copricavo
(altezza 50 mm).
Cable cover
(height 50 mm).

Codice Code	Bianco White	Cromo Chrome	Colorato Coloured
COC			

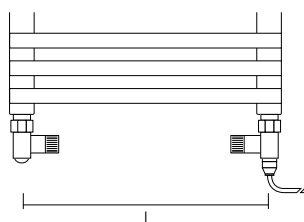


Telecomando
Permette di gestire il funzionamento del kit CD (dimensioni 109x52x22 mm).
Remote control
It permits to control the working of kit CD (dimensions 109x52x22 mm).



TUBE0651 / TUBE0652
Valvola e detettore per funzionamento misto.
Valve and holder for mixed version.

VALVOLAME / VALVES (p. 110)

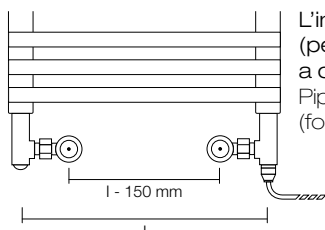
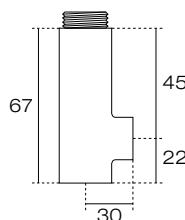


Interasse invariato.
Unchanged pipe centre.

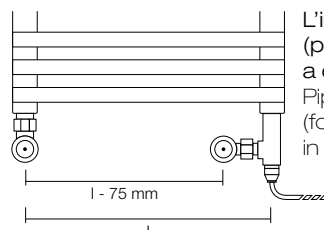


**Raccordo a T
T connection**

Codice Code	Finitura Finish
RATB	Bianco/White
RATC	Cromo/Chrome



L'interasse si riduce di 150 mm.
(per valvole e detettori a catalogo)
Pipe centre is reduced by 150 mm.
(for valves and holders in catalogue)



L'interasse si riduce di 75 mm.
(per valvole e detettori a catalogo)
Pipe centre is reduced by 75 mm.
(for valves and holders in catalogue)